

QUADRA IDRO XL

STUFA A PELLETT IDRO

	Max	Min	
Potenza termica nominale in ingresso	25,5	7,8	Kw
Potenza termica nominale resa totale	23	7,3	Kw
Potenza termica nominale resa all'acqua	20	5,6	Kw
Potenza termica nominale resa all'aria	3	1,7	Kw
Rendimento	90,5	93,5	%
CO (con 13% di O2) a potenza nominale	0,015	0,025	%
Temperatura gas di scarico	160	84	°C
Consumo combustibile	5,5	1,6	Kg/h
Capacità serbatoio pellet	56,5 (40)		Lt. (~ Kg)
Capacità scambiatore acqua	45		Lt.
Massima pressione idrica ammessa	1,5		bar
Diametro raccordi scambiatore	3/4"		G
Diametro uscita fumi	80		mm
Massa a vuoto	225		Kg
Massa a condizioni operative	310		Kg
Requisiti minimi di tiraggio del camino	12 ± 2		Pa
Potenza elettrica	300		W
Tensione elettrica	230		V
Frequenza elettrica	50		Hz
Focolare	Acciaio · Steel Acier · Acero		Mat.
Volume riscaldabile*	600		m³

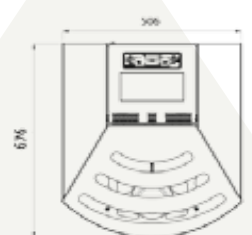
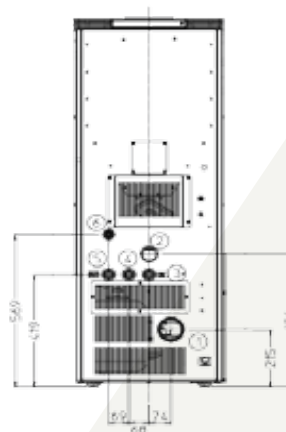
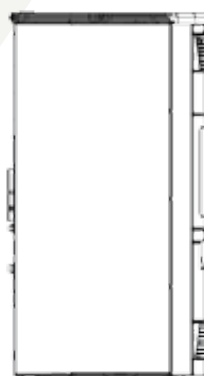
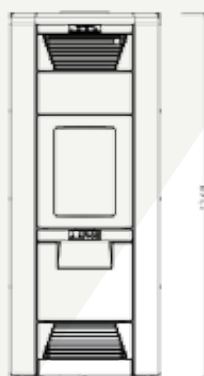
*calcolato con un fabbisogno 40 W / m³

Materiali e colori

Acciaio



POSSIBILITÀ DI USCITA FUMI POSTERIORE O LATERALE SINISTRA



1	SCAMBIO ALI
2	RAFFRESCO ACQUA PREPARATA
3	RAFFRESCO ACQUA
4	SCAMBIO RITORNO ALI
5	TRONCILLA ALI
6	SCAMBIO SICUREZZA S.V.T.